



MAJI series

マジシリーズ

Standard

ホーローホワイト

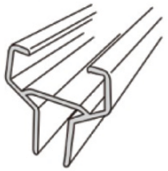
壁掛

馬印のオリジナルアルミ枠
タテ・ヨコ使いが同じボード
で対応可能！

別注サイズに柔軟に対応でき、また関連商品も豊富です

MAJIシリーズ 特長

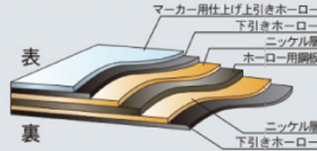
枠断面図 (縦・横)



デュアルコート・ニッケルホーロー

表面ホーロー層が2層構造を形成しているため
さびに強く耐久性に優れています。
それぞれ800℃前後の高温で焼成しています。
表面硬度が高く、繰り返し書き消しができるのが特長です。

板面 断面図



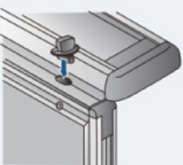
安全なプラスチックコーナー



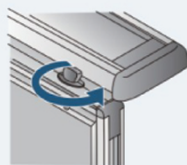
スライド型吊金具

2枚1組の吊金具はガタ付きが無く工具無しで
簡単にセットできます。

粉受取付方

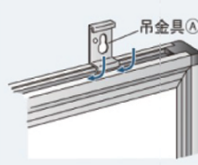


①粉受の穴に粉受
ツマミを差し込
みます。

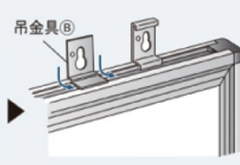


②90°回転させて固定
してください。

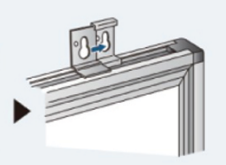
スライド型吊金具 取付方



①壁側となる方へ
吊金具①を溝の部分
にはめ込みます。



②吊金具②を
①と反対側の枠に溝の
部分をはめ込みます。



③スライドして重ね
合わせ凹凸の位置
を合わせてください。



MAJIシリーズ 関連商品

ホワイトボードをポールで自立取付
ハイポール

ハイポールは
1800~2700mmの
天井高に対応致します。



QP78
¥10,000 (1本)
(L=1800~2700)

取付手順 ①



ポールを伸ばし、
床と天井で突っ張
ります。

取付手順 ②




取付金具を
固定します。


取付手順 ③



板面と金具を
固定します。

ホワイトボードをローパーティションに取付
ツインフック

30~70mmの幅
で自在に固定



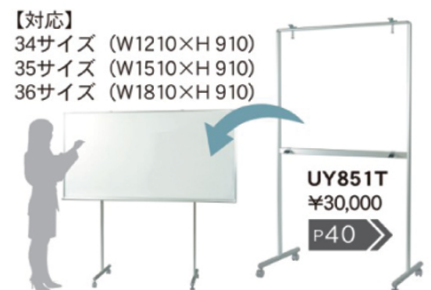
9-VP50
¥1,800
(2本1セット)



板面吊金具を
取付



50mmピッチで
自由な高さに

ホワイトボードを自立できる専用スタンド
アルミ製ボードスタンド

【対応】
34サイズ (W1210×H 910)
35サイズ (W1510×H 910)
36サイズ (W1810×H 910)

UY851T
¥30,000
P40



上部板面固定金具



下部板面受け金具