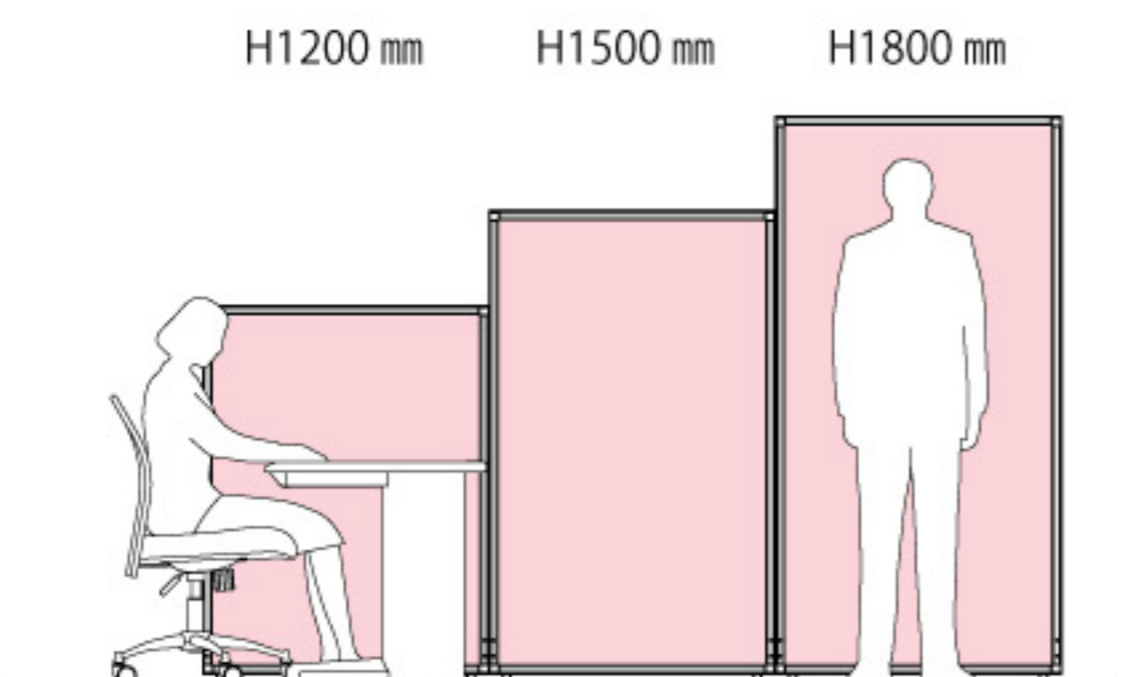


基本的な組合せ例 組合せ例を参考にレイアウトに合わせてパネル・各パーツをお選び下さい。

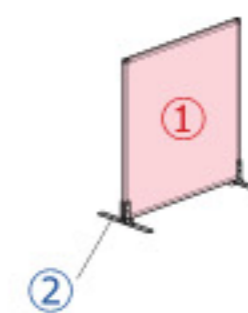
パネルモジュール

H1800…立った状態でも視線が遮られる高さ。
 H1500…座ると周囲から視線が遮られ、立った状態で見渡せる高さ。
 H1200…座った状態でも見渡せる高さ。



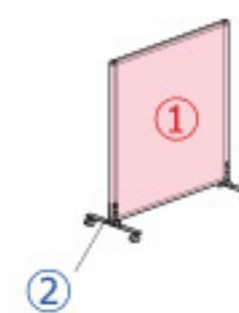
パネル1枚[安定脚(両脚タイプ)]

パーツ	数量
①パネル本体	1枚
②安定脚(両脚タイプ)	2本



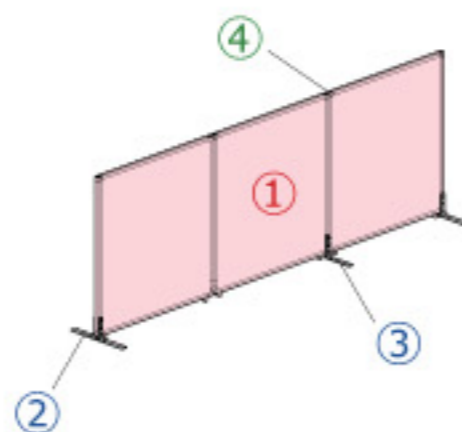
パネル1枚[安定脚(キャスター脚タイプ)]

パーツ	数量
①パネル本体	1枚
②安定脚(キャスター脚タイプ)	2本



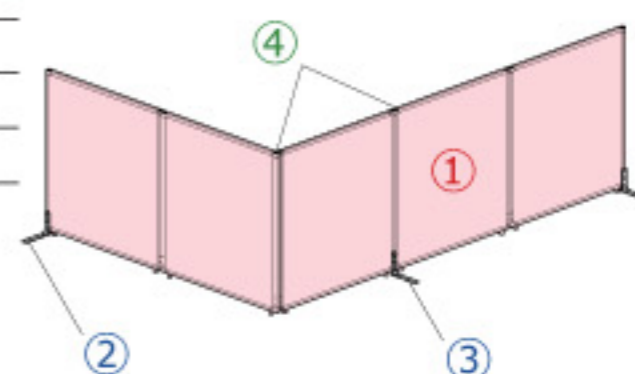
2方向(直線)連結

パーツ	数量
①パネル本体	3枚
②安定脚(両脚タイプ)	2本
③安定脚(片脚タイプ)	1本
④連結パーツ(2方向連結)	2set



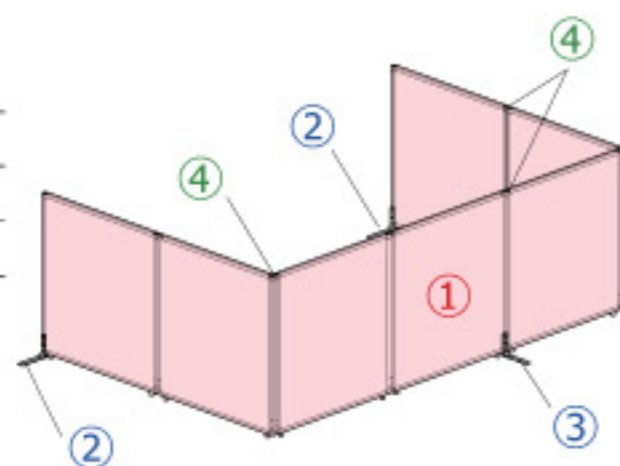
2方向(L字)連結

パーツ	数量
①パネル本体	5枚
②安定脚(両脚タイプ)	2本
③安定脚(片脚タイプ)	1本
④連結パーツ(2方向用)	4set



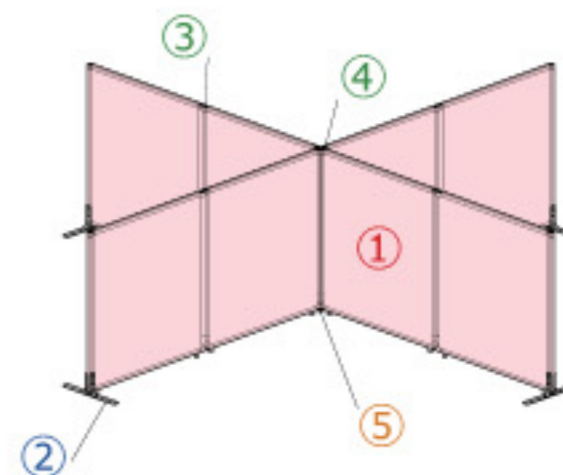
コの字型連結

パーツ	数量
①パネル本体	7枚
②安定脚(両脚タイプ)	2本
③安定脚(片脚タイプ)	1本
④連結パーツ(2方向用)	6set



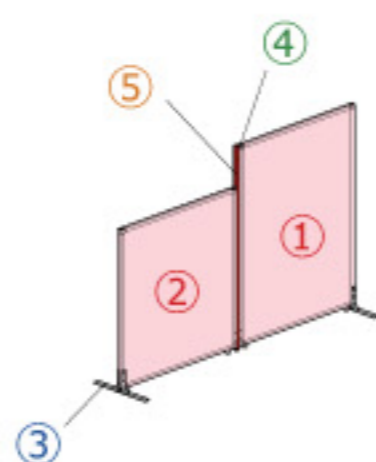
十字連結

パーツ	数量
①パネル本体	8枚
②安定脚(両脚タイプ)	4本
③連結パーツ(2方向用)	4set
④連結パーツ(3方向・4方向用)	4set
⑤連結支柱	1本



高さ違い連結1

パーツ	数量
①パネル本体	1枚
②パネル本体	1枚
③安定脚(両脚タイプ)	2本
④連結パーツ(3方向・4方向用)	2set
⑤連結支柱	1本



高さ違い連結2

パーツ	数量
①パネル本体	2枚
②パネル本体	2枚
③安定脚(両脚タイプ)	2本
④連結パーツ(2方向用)	2set
⑤連結パーツ(3方向・4方向用)	2set
⑥連結支柱	1本

