





W900 H1050 パーソナルボックス  扉1枚目の耐荷重 25kg




●自動施錠ボタン錠

扉にボタン錠が付いたキーレスタイプの収納庫です。好みの数字を暗証番号に設定して使用します。扉を閉めるとカギがかかる自動施錠タイプの錠前です。暗証番号を忘れた時は非常解錠キー(別売)で解錠できます。詳しくはP.307をご覧ください。

奥行	4人用パーソナルボックス(ボタン錠・下置用)	4人用パーソナルボックス(IC錠・下置用)	4人用パーソナルボックス(自動施錠ボタン錠・下置用)
D450	75503 RW45-410H-B  ¥116,900 寸法/W900×D450×H1050mm・重量/39kg 有効内寸法/W410×D428×H80mm(上段) W410×D409×H358mm(下段)	75504 RW45-410H-CR  ¥257,200 寸法/W900×D450×H1050mm・重量/39kg 有効内寸法/W410×D428×H80mm(上段) W410×D412×H358mm(下段)	75505 RW45-410H-AB  ¥138,200 寸法/W900×D450×H1050mm・重量/39kg 有効内寸法/W410×D428×H80mm(上段) W410×D411×H358mm(下段)
	●錠付(ボタン錠)、ラッチ付、名札差し付、棚板各1枚付(計4枚)、配線ダクト各1ヶ付 ※ボタン錠の非常解錠キーは別売りになります。	●錠付(履歴対応IC錠)、ラッチ付、名札差し付、棚板各1枚付(計4枚)、配線ダクト各1ヶ付 ※IC錠タイプの書庫には単3電池が付属しています。各種設定カード等は別売りになります。	●錠付(自動施錠ボタン錠)、ラッチ付、名札差し付、棚板各1枚付(計4枚)、配線ダクト各1ヶ付 ※自動施錠ボタン錠の非常解錠キーは別売りになります。

W900 H525 メールボックス  扉1枚目の耐荷重 25kg



奥行	2人用メールボックス(シリンダー錠・上下兼用)	2人用メールボックス(ダイヤル錠・上下兼用)	2人用メールボックス(ボタン錠・上下兼用)	2人用メールボックス(IC錠・上下兼用)
D450	75507 RW45-205P ¥63,500 寸法/W900×D450×H525mm・重量/23kg 有効内寸法/W410×D428×H80mm(上段) W410×D419×H358mm(下段)	75508 RW45-205P-D2 ¥68,000 寸法/W900×D450×H525mm・重量/22kg 有効内寸法/W410×D428×H80mm(上段) W410×D412×H358mm(下段)	75509 RW45-205P-B  ¥71,800 寸法/W900×D450×H525mm・重量/22kg 有効内寸法/W410×D428×H80mm(上段) W410×D409×H358mm(下段)	75510 RW45-205P-CR  ¥142,500 寸法/W900×D450×H525mm・重量/22kg 有効内寸法/W410×D428×H80mm(上段) W410×D412×H358mm(下段)
	●錠付(シリンダー錠)、ラッチ付、名札差し付、棚板各1枚付(計2枚)、配線ダクト各1ヶ付 ●投入口寸法/W250×H22mm ※各種錠前の詳細はP.281、307をご覧ください。	●錠付(ダイヤル錠)、ラッチ付、名札差し付、棚板各1枚付(計2枚)、配線ダクト各1ヶ付 ※ダイヤル錠の非常解錠用ダイヤルNo.検索キーは別売りになります。 ●投入口寸法/W250×H22mm	●錠付(ボタン錠)、ラッチ付、名札差し付、棚板各1枚付(計2枚)、配線ダクト各1ヶ付 ※ボタン錠の非常解錠キーは別売りになります。 ●投入口寸法/W250×H22mm	●錠付(履歴対応IC錠)、ラッチ付、名札差し付、棚板各1枚付(計2枚)、配線ダクト各1ヶ付 ※IC錠タイプの書庫には単3電池が付属しています。各種設定カード等は別売りになります。 ●投入口寸法/W250×H22mm



奥行	2人用メールボックス(自動施錠ボタン錠・上下兼用)
D450	75511 RW45-205P-AB  ¥82,600 寸法/W900×D450×H525mm・重量/22kg 有効内寸法/W410×D428×H80mm(上段) W410×D411×H358mm(下段)
	●錠付(自動施錠ボタン錠)、ラッチ付、名札差し付、棚板各1枚付(計2枚)、配線ダクト各1ヶ付 ※自動施錠ボタン錠の非常解錠キーは別売りになります ●投入口寸法/W250×H22mm

●配線ベース(アジャスター付)	
D450	72131 RW45-NPB ¥10,400 寸法/W900×D450×H60mm・重量/3kg
D400	72135 RW4-NPB ¥10,400 寸法/W900×D400×H60mm・重量/3kg
●配線穴 左右背面 各1ヶ付	



メールボックス型収納庫内部に電源などの配線をする場合は必ず配線ベースRW45-NPB・RW4-NPBをご使用ください。壁コンセントなどから収納庫内部に電源供給できます。



●上下連結時の配線機能

H1050メールボックスやパーソナルボックスの上にH525タイプを上下2段連結する場合、床から上置収納に配線を通せる配線ダクトを設けています。上下2段で使用しない場合は配線ダクトを付属のカバーで隠す事ができます。

ダイヤル錠用
目かくしカバー



カバー閉時 カバー開時

ボタン錠用
目かくしカバー



カバー閉時 カバー開時

●目かくしカバー(オプション)

ダイヤル錠とボタン錠には別途オプションで目かくしカバーをご用意しています。カバーを取り付けることで扉を開けた際にも他者から暗証番号を見られないようにすることができます。

●ダイヤル錠用目かくしカバー ●ボタン錠用目かくしカバー
73308LKW-DC (1ヶ) ¥400 **66270LKW-BC** (1ヶ) ¥400

※価格は税抜価格を表記しています。消費税は別途申し受けます。
※RWシリーズを設置する場合には単体の場合でも必ずベースをご使用のうえ、水平にアジャストしてください。
※組立施工費は別途申し受けますので、担当者におたずねください。