

W900 H300・400 上置書庫

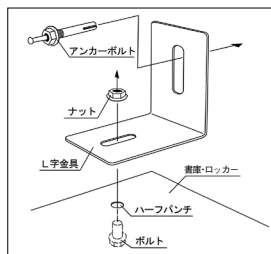



| 奥行 | 上置書庫(H300・両開き) | 上置書庫(H400・両開き) |
|------|-------------------------------------------------------------------------------------------|-------------------------------------------------------------------------------------------|
| D500 | 62574 RW5-03H ¥35,900 寸法/W900×D500×H300mm・重量/14kg 有効内寸法/W860×D469×H240mm | 62575 RW5-04H ¥39,700 寸法/W900×D500×H400mm・重量/15kg 有効内寸法/W860×D469×H340mm |
| D450 | 58929 RW45-03H ¥35,000 寸法/W900×D450×H300mm・重量/13kg 有効内寸法/W860×D419×H240mm | 62596 RW45-04H ¥38,900 寸法/W900×D450×H400mm・重量/14kg 有効内寸法/W860×D419×H340mm |
| D400 | 60390 RW4-03H ¥34,500 寸法/W900×D400×H300mm・重量/12kg 有効内寸法/W860×D369×H240mm | 62597 RW4-04H ¥38,400 寸法/W900×D400×H400mm・重量/13kg 有効内寸法/W860×D369×H340mm |

●錠付、ラッチ付

●錠付、ラッチ付

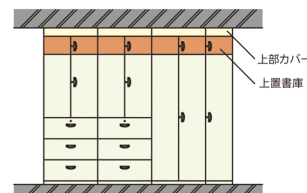
壁固定金具 収納庫と壁を金具で固定します。転倒防止に役立ちます。



1165 TKU-1 ¥2,000

材質/スチール
●2ヶ1組、アンカーボルト付(2ヶ)

TKU-1の取付方法
①収納庫天面のハーフパンチ穴を押しあけます。
②本体にビスで固定金具を取り付けます。
③壁側に金具をアンカーボルトで固定します。
※付属のアンカーボルトはコンクリート用になります。



上置書庫と上部カバーを活用すれば天井と収納庫のトップとのすき間をなくし、収納庫を支えます。また、天井に突っ張る事で転倒防止にも効果があります。

W900 上部カバー

上部カバーは60~290mmの間で調整することができます。



| 奥行 | 上部カバー(H60~100mm対応) | 上部カバー(H90~160mm対応) | 上部カバー(H155~290mm対応) |
|------|-------------------------------------------------------------------|-------------------------------------------------------------------|--------------------------------------------------------------------|
| D500 | 62582 RW5-TKL ¥14,900 寸法/W900×D500×H60~100mm・重量/4kg | 62583 RW5-TKM ¥16,000 寸法/W900×D500×H90~160mm・重量/5kg | 62584 RW5-TKH ¥17,100 寸法/W900×D500×H155~290mm・重量/7kg |
| D450 | 58936 RW45-TKL ¥14,900 寸法/W900×D450×H60~100mm・重量/4kg | 58937 RW45-TKM ¥16,000 寸法/W900×D450×H90~160mm・重量/5kg | 58938 RW45-TKH ¥17,100 寸法/W900×D450×H155~290mm・重量/7kg |
| D400 | 60397 RW4-TKL ¥14,900 寸法/W900×D400×H60~100mm・重量/4kg | 60398 RW4-TKM ¥16,000 寸法/W900×D400×H90~160mm・重量/5kg | 60401 RW4-TKH ¥17,100 寸法/W900×D400×H155~290mm・重量/7kg |

W900 H60 ベース(アジャスター付)

RWシリーズを設置する場合には単体の場合でも必ずベースをご使用のうえ、水平にアジャストしてください。
※床とベースを固定する場合はオプションの床固定金具をご使用ください。



| 奥行 | W900 ベース (アジャスター付) | W900 ダブルベース (アジャスター付) | W900 コンセントベース (アジャスター付) | W900 配線ベース (アジャスター付) |
|------|-------------------------------------------------------------|---------------------------------------------------------------|---------------------------------------------------------------|---------------------------------------------------------------|
| D500 | 72123 RW5-NB ¥9,800 寸法/W900×D500×H60mm・重量/3kg | | | |
| D450 | 72126 RW45-NB ¥9,800 寸法/W900×D450×H60mm・重量/3kg | 72129 RW45-NDB ¥12,700 寸法/W900×D450×H60mm・重量/4kg | 72130 RW45-NCB ¥21,500 寸法/W900×D450×H60mm・重量/5kg | 72131 RW45-NPB ¥10,400 寸法/W900×D450×H60mm・重量/3kg |
| D400 | 72132 RW4-NB ¥9,800 寸法/W900×D400×H60mm・重量/3kg | | | 72135 RW4-NPB ¥10,400 寸法/W900×D400×H60mm・重量/3kg |

●巾木二重構造、調整幅25mm

●2口コンセント付(コード長3m)

●配線穴 左右背面 各1ヶ付

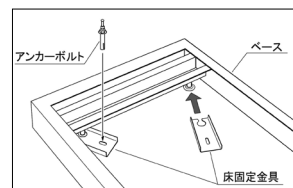
床固定金具

床とベースを金具で固定、転倒防止に役立ちます。



58871 RG-YK ¥4,200

材質/スチール・重量/0.5kg
●アンカーボルト付(4ヶ)



取付方法
①ベースのアジャスターホールに固定金具の凹部を吻合させます。
②床側にアンカーボルトで固定します。
※付属のアンカーボルトはコンクリート用になります。



ダブルベースは調整部分が二重構造になっており、アジャスターを調整しても床とスキマができないベースです。



メールボックス型収納内部に電源などの配線をする場合は必ず配線ベースRW45-NPB・RW4-NPBをご使用ください。壁コンセントなどから収納庫内部に電源供給できます。

※価格は税抜価格を表記しています。消費税は別途申し受けます。
※RWシリーズを設置する場合には単体の場合でも必ずベースをご使用のうえ、水平にアジャストしてください。
※組立施工費は別途申し受けますので、担当者におたずねください。

ワーク
プレイス

デスク

オフィス
チェア

ミーティング
チェア

テーブル

ローパーティション

07

収納家具

カウンター

ロッカー

耐火製品

役員室用
家具

応接セット

ロビーセット

ラウンジ・
リフレッシュ
用家具

ホワイト
ボード

オフィス
アクセサリ

パーティション

学校用家具

物品棚・
工場用什器

病院・福祉
施設用家具

店舗用什器

屋外用
家具

家庭用
家具

官公庁
仕様家具

グリーン購入法
適合品掲載