

SBNオープンシューズボックス (固定棚タイプ)

■縦仕切なし・中棚付
(ボックス内寸/H250)



① SBN-3



② SBN-5

■縦仕切・中棚付
(ボックス内寸/H250)



③ SBN-12



④ SBN-20

■縦仕切付・中棚なし
(ボックス内寸/H250)



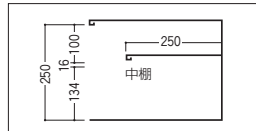
⑤ SBN-12N



⑥ SBN-20N



■中棚寸法



■共通仕様 (SBNシューズボックス)

本体/スチール、メラミン焼付塗装
カラー/ニューグレー

■転倒防止

固定金具 P490・491

●SBNオープンシューズボックスの天面両端に壁固定用のハーフパンチ加工を施しています。壁固定はTKU-2、床固定はYKU-2をご使用ください。

●縦仕切なし・中棚付(ボックス内寸/W960×D347×H250)

タイプ	寸法W×D×H	質量kg	商品コード	品番	価格
3段(12人用)	1000×350×910	32	① 52-0876-0	SBN-3	¥47,900
4段(16人用)	1000×350×1180	41	52-0877-0	SBN-4	¥59,600
5段(20人用)	1000×350×1450	49	② 52-0878-0	SBN-5	¥70,000
6段(24人用)	1000×350×1720	59	52-0879-0	SBN-6	¥79,900

●縦仕切・中棚付(ボックス内寸/W225×D347×H250)

タイプ	寸法W×D×H	質量kg	商品コード	品番	価格
3段(12人用)	1000×350×910	34	③ 52-0880-0	SBN-12	¥61,800
4段(16人用)	1000×350×1180	46	52-0881-0	SBN-16	¥78,100
5段(20人用)	1000×350×1450	52	④ 52-0882-0	SBN-20	¥88,600
6段(24人用)	1000×350×1720	66	52-0883-0	SBN-24	¥101,700

●縦仕切付・中棚なし(ボックス内寸/W225×D347×H250)

タイプ	寸法W×D×H	質量kg	商品コード	品番	価格
3段(12人用)	1000×350×910	33	⑤ 52-1002-0	SBN-12N	¥46,400
4段(16人用)	1000×350×1180	44	52-1003-0	SBN-16N	¥53,900
5段(20人用)	1000×350×1450	51	⑥ 52-1004-0	SBN-20N	¥64,300
6段(24人用)	1000×350×1720	64	52-1005-0	SBN-24N	¥73,100

SBG・SBYオープンシューズボックス (固定棚タイプ)

■縦仕切付・中棚付
(ボックス内寸/H225)




⑦ SBY-24



⑧ SBG-24

■縦仕切付・中棚なし
(ボックス内寸/H225)

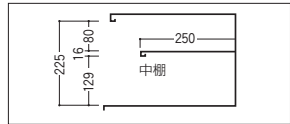


⑨ SBY-24N



⑩ SBG-24N

■中棚寸法



■転倒防止

●SBG・SBYオープンシューズボックスの天面両端に壁固定用のハーフパンチ加工を施しています。壁固定はTKU-2、床固定はYKU-2をご使用ください。

■共通仕様 (SBG・SBYシューズボックス)

本体/スチール、メラミン焼付塗装
カラー/ニューグレー

固定金具 P490・491

●縦仕切・中棚付(ボックス内寸/W225×D347×H225)

タイプ	寸法W×D×H	質量kg	商品コード	品番	価格
6列4段(24人用)	1490×350×1080	64	⑦ 52-2445-0	SBY-24	¥101,700
4列6段(24人用)	1000×350×1570	63	⑧ 52-2447-0	SBG-24	¥101,700

●縦仕切付・中棚なし(ボックス内寸/W225×D347×H225)

タイプ	寸法W×D×H	質量kg	商品コード	品番	価格
6列4段(24人用)	1490×350×1080	61	⑨ 52-2446-0	SBY-24N	¥73,100
4列6段(24人用)	1000×350×1570	60	⑩ 52-2448-0	SBG-24N	¥73,100

転倒防止金具

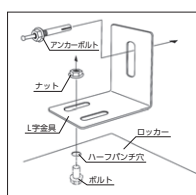
[壁固定金具対応商品/ロッカー: SLA・SLB・SLD・SLK・SLC・LK/メールボックス: SLC
掃除用具入れ: SWA/小物入れロッカー: KLKW/シューズボックス: SLB・SBN・SBG・SBY・SBK]

■壁固定金具

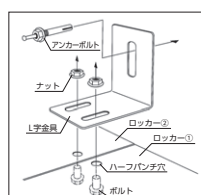


52-0589-0 TKU-2
¥1,200

材質/スチール、ユニクロメッキ
●1ヶ入 ●アンカーボルト、ビス付



●1連で固定
TKU-2の取付方法
①ロッカー天面のハーフパンチ穴を開けます。
②本体にビスで固定金具を取り付けます。
③取り付けけた金具を壁側にアンカーボルトで固定します。



●2連で固定

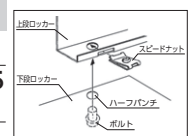
■本体上下・左右連結金具



●上下連結用
52-0590-0 TKM-5
¥300

●2ヶ1組

取付方法
①上段で使用するロッカーの底にスピードナットを差し込みます。
②下段で使用するロッカーの天面のハーフパンチ穴を開けてビスで連結します。



●左右連結用
52-0591-0 TKM-6
¥300

●4ヶ1組