

MPシリーズ

45°ピッチで角度の設定が可能！
その場所にぴったりのプライベートスペースを演出します。



テーブル:CFL-T80(IV)
P.138

チェア:ALES-P-NA-FPK
P.051

チェア:ALES-P-NA-FBL
P.051

写真はMP-1812A(ベージュ)、MP-1812F、MP-F、MP-AJ、MP-2J

設置上の注意 安心してご使用いただくために下記の点にご注意ください。

・直線で設置する場合

- ・直線連結の長さは、3600mmまでにしてください。
- ・両端及びパネル2枚ごとに両側安定脚を1本取り付けてください。

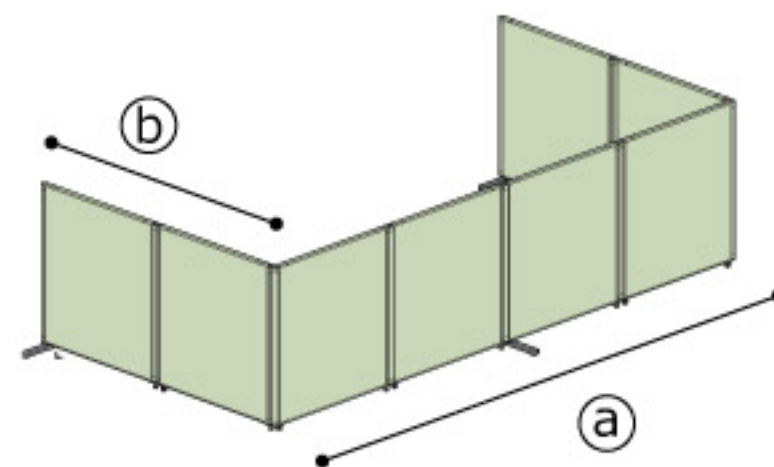
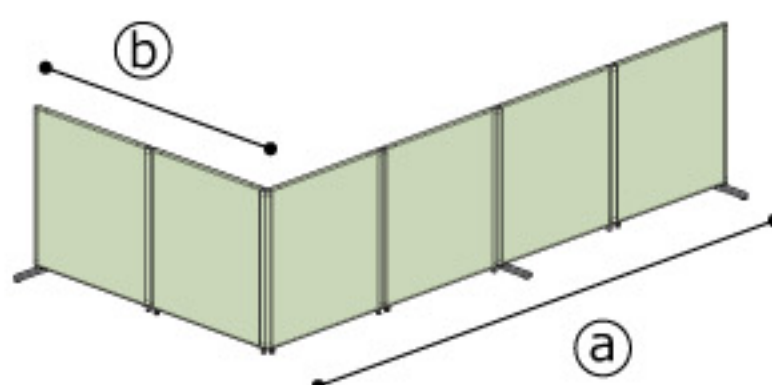
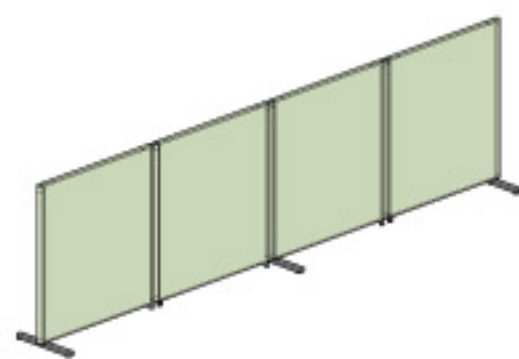
※パネルを1枚だけで使用する場合、両端に安定脚が必要です。

・L字型に設置する場合

- ・長い辺①は3600mmまでにしてください。
- ・短い辺②が1200mm未満の場合、コーナー外側に安定脚を1本取り付けてください。
- ・連結パネルが2枚以上になる場合、両端及びパネル2枚ごとに安定脚を1本取り付けてください。

・コの字型に設置する場合

- ・長い辺①は3600mmまでにしてください。
- ・短い辺②が1200mm未満の場合、コーナー外側に安定脚を1本取り付けてください。
- ・連結パネルが2枚以上になる場合、両端及びパネル2枚ごとに安定脚を1本取り付けてください。



Caution

注意

- アジャスター仕様の場合、W・H寸法に関係なく、両端部及び直線連結の少なくとも2スパン毎に安定脚MP-Fが必要です。
- キャスター仕様でご使用の場合、簡易固定連結樹脂セットは使用できません。必ず可動連結セットMP-JKシリーズをご使用ください。
- アジャスター仕様とキャスター仕様の連結はできません。
- MP-K(キャスター脚)は必ず注文時に 使用箇所の指定が必要です。